

PIANO OPERATIVO DI SICUREZZA MODELLO SEMPLIFICATO



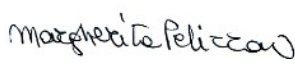
(All. 1 Decreto Interministeriale 9 settembre 2014)

PIANO OPERATIVO DI SICUREZZA

La redazione del POS deve essere improntata su criteri di semplicità, brevità e comprensibilità, in modo da garantire la completezza e l'idoneità quale strumento di pianificazione degli interventi di prevenzione in cantiere, l'indicazione di misure di prevenzione e protezione e dei dpi, le procedure per l'attuazione delle misure da realizzare e i ruoli che vi devono provvedere

EDILMASSETTI-AV S.r.l.

Via E. Zanella, 10/c – 45100 Rovigo
P.IVA: 01262930298

Il Datore di Lavoro e RSPP	Il Medico Competente	Il RLS
 <p>EDILMASSETTI - AV SRL Via E. Zanella, 10/C 45100 ROVIGO P.Iva 01262930298</p> <p>RSPP (AGOSTINI LUCA)</p>	 <p>Dott. Fusetti Leonardo Medico Chirurgo - Medico Competente Specialista in Medicina del Lavoro Iscr. Albo RE 3793 Tel. 328.6358485</p> <p>(Dott. Fusetti Leonardo)</p>	 <p>(Pelizzon Margherita)</p>

0	1/1/18	PRIMA EMISSIONE	01	
REV	DATA	DESCRIZIONE REVISIONE	REDAZIONE	NOTE

IDENTIFICAZIONE E DESCRIZIONE DELL'OPERA

(3.2.1) *

Individuazione del Committente e indirizzo del cantiere	<p>Committente: cognome e nome: indirizzo:</p> <p>Responsabile dei lavori (se nominato): ----- cognome e nome: indirizzo: cod.fisc.: tel.: mail.:</p> <p>Cantiere:</p> <p>Località:</p>
--	---

Descrizione sintetica delle attività che saranno svolte in cantiere (3.2.1. lett. c) *	<p>realizzazione di massetti, in cls alleggerito e non, secondo le specifiche tecniche del progetto, il capitolato e le indicazioni aggiuntive fornite dall'Impresa Committente.</p> <p>Le fasi di lavorazione prevedono: apprestamento dell'area di cantiere; preparazione delle zone di intervento; approvvigionamento del materiale al piano di lavoro e sistemazione attrezzature e mezzi; posa armatura; formazione di massetto e di massetto alleggerito per pavimenti interni; pulizia e ripristino delle aree precedentemente occupate; tutto quanto non specificatamente descritto ma necessario per il completamento a regola d'arte dei lavori oggetto del contratto.</p> <p>Per quanto non elencato si fa riferimento agli elaborati di progetto trasmessi dal Committente.</p>
--	--

* I riferimenti numerici corrispondono ai paragrafi dell'allegato XV del d.lgs. n. 81 del 2008

DATI IDENTIFICATIVI DELL'IMPRESA

(3.2.1. lettera a) punto 1))*

Impresa affidataria Impresa affidataria ed esecutrice Impresa esecutrice in sub appalto a: EDILMASSETTI-AV SRL

Durata dei lavori	Le attività dell'impresa nel cantiere in oggetto hanno durata minore maggiore a 200 giorni
--------------------------	--

Ragione Sociale	EDILMASSETTI-AV S.r.l.
Datore di Lavoro	Agostini Luca
Sede Legale	<p>Indirizzo: Via E. Zanella, 10/c – 45100 Rovigo</p> <p>Tel.: 3332846736 Fax E-mail: info@edilmassettiav.it</p>
Sede Operativa	Indirizzo:

	Tel.	Fax	E-mail:
Uffici di cantiere	Indirizzo:		
	Tel.: 333.2846736	Fax	E-mail:

DIRIGENTI E PREPOSTI (3.2.1. lettera a) punto 6 e lettera b)*

Nominativo	Agostini Luca
Dirigente	Direttore Tecnico di cantiere Incaricato dall'impresa affidataria per l'assolvimento dei compiti previsti all'art. 97
Mansioni specifiche svolte in cantiere ai fini della sicurezza	Il dirigente coordina le attività del cantiere, sia quelle eseguite da personale dipendente che da eventuali subappaltatori; decidere le varie fasi lavorative e assicurarsi che il lavoro del cantiere progredisca come programmato e nei tempi previsti; decidere l'utilizzo delle macchine e delle attrezzature, assicurare il rifornimento dei materiali, controllare qualità e quantità dei rifornimenti, controllare che la costruzione segua il progetto, controllare la qualità dei lavori effettuati; assicurare il rispetto delle norme di prevenzione e sicurezza lavori; tenere la contabilità relativa alle lavorazioni effettuate; il dirigente deve inoltre occuparsi di munire i lavoratori di apposita tessera di riconoscimento, corredata di fotografia, contenente le generalità del lavoratore e l'indicazione del datore di lavoro

Nominativo	MARANGONI MAURO
Preposto	Capo cantiere Incaricato dall'impresa affidataria per l'assolvimento dei compiti previsti all'art. 97 Altro (<i>definire</i>)
Mansioni specifiche svolte in cantiere ai fini della sicurezza	Il Responsabile per la Sicurezza in cantiere ha la funzione di sovrintendere a tutte le operazioni e le lavorazioni effettuate sull'area interessata vigilando affinché ogni fase sia svolta garantendo le condizioni di sicurezza per il lavoratore ed affinché le misure preventive e protettive adottate dall'azienda siano efficacemente garantite. Fra le funzioni principali del Preposto elenchiamo le seguenti: vigilare affinché le misure adottate per i lavori siano condotte in osservanza delle vigenti disposizioni in sicurezza e a quanto esplicitato nel PSC e nel POS e suggerire e/o predisporre eventuali variazioni a quest'ultimo se necessario ; vigilare sulla corretta installazione degli apprestamenti previsti in cantiere e sulla consegna e l'uso dei DPI; verificare e curare la formazione, l'informazione e l'addestramento dei lavoratori circa le lavorazioni, i rischi, le misure preventive e protettive e l'uso dei DPI e disporre le visite mediche in collaborazione col MC; permettere l'inizio dei lavori a fronte della preventiva verifica del rispetto delle prescrizioni normative cogenti in materia di sicurezza e prevenzione degli infortuni; segnalare tutti i casi di violazione delle disposizioni aziendali e della normativa vigente in materia di igiene e sicurezza sul lavoro.

RESPONSABILE SERVIZIO DI PREVENZIONE E PROTEZIONE (RSPP) (3.2.1. lettera a) punto 5 e lettera b)*

Il ruolo di Responsabile del Servizio di Prevenzione e Protezione è svolto da:

Datore di lavoro.

Altra persona Interna all'impresa Esterna (consulente) :

Nominativo	AGOSTINI LUCA
-------------------	----------------------

Mansioni specifiche svolte in cantiere ai fini della sicurezza	<p>Il Datore di Lavoro, per tutelare adeguatamente i lavoratori e favorirne gli aspetti di sicurezza nel rispetto delle normative, assume la carica di Responsabile del Servizio di Prevenzione e Protezione e si occupa dello sviluppo e dell'applicazione del seguente POS, svolgendo i seguenti compiti:</p> <p>curare l'organizzazione in cantiere;</p> <p>effettuare regolari ispezioni per assicurarsi che le prescrizioni sui permessi di lavoro e/o le norme generali di sicurezza vengano rispettate, intervenendo adeguatamente per correggere eventuali inosservanze;</p> <p>collaborare e dare idonei suggerimenti al Responsabile di Cantiere e/o ai preposti (assistenti ai lavori e/o capi squadra) della impresa affidataria in merito all'esecuzione di lavori affinché si eseguano nel pieno rispetto delle norme;</p> <p>indottrinare ed istruire i lavoratori impegnati nei lavori in modo da sensibilizzarli il più possibile sull'osservanza delle norme di sicurezza.</p>
---	--

MEDICO COMPETENTE (3.2.1. lettera a) punto 4; lettera b)*

Nominativo	Dott. Fusetti Leonardo
Mansioni specifiche svolte in cantiere ai fini della sicurezza	<p>Il Medico Competente effettua sopralluoghi conoscitivi negli ambienti di lavoro in presenza dell'RSPP e del RLS, del DdL o del Preposto, prendendo visione del PSC e del POS;</p> <p>provvede alla verifica dell'effettiva compatibilità tra le condizioni psico-fisiche dei lavoratori e gli specifici rischi individuali connessi alle varie destinazioni lavorative ed alle mansioni svolte, dopo aver verificato l'idoneità delle condizioni di lavoro;</p> <p>partecipa alla stesura dei provvedimenti di primo soccorso nei luoghi di lavoro;</p> <p>collabora nell'attività di informazione e formazione dei lavoratori e di addestramento all'uso dei DPI;</p>

RAPPRESENTANTE DEI LAVORATORI PER LA SICUREZZA (RLS o RLST) (3.2.1. lettera a) punto 3 e lettera b)*

Rappresentante dei Lavoratori per la Sicurezza aziendale (RLS)
Rappresentante dei Lavoratori per la Sicurezza Territoriale (RLST)

Nominativo	Pelizzon Margherita
Mansioni specifiche svolte in cantiere ai fini della sicurezza	<p>Il Rappresentante dei Lavoratori per la Sicurezza consulta il POS ed il PSC di cantiere e partecipa alla riunione per la presentazione degli stessi;</p> <p>raccoglie indicazioni e proposte per l'adeguamento dei Piani, che poi vengono inviate al coordinatore in fase esecutiva dopo essere state verbalizzate;</p> <p>svolge consultazioni sulla adeguatezza dei dispositivi di protezione individuale;</p>

ORGANIZZAZIONE DEL SERVIZIO DI PRONTO SOCCORSO, ANTINCENDIO ED EVACUAZIONE DEI LAVORATORI

(3.2.1. lettera a) punto 3)*

Verificare i riferimenti contenuti nel PSC, se redatto, in merito a **Emergenza, Evacuazione e Primo Soccorso**:
a cura del committente
gestione interna all'impresa
gestione tipo comune tra le imprese

Se si è individuata la gestione interna all'impresa, indicare i lavoratori incaricati

Se si è individuata la gestione comune, inserire i dati dell'impresa, o delle imprese a cui fanno capo:

LAVORATORI INCARICATI DELLA GESTIONE DELLE EMERGENZE (3.2.1. lettera a) punto 3 e lettera b)*

Nominativo	Tipo nomina
Agostini Luca	Prevenzione incendi, lotta antincendio, evacuazione, salvataggio
	Primo soccorso
	Mansione specifiche svolte in cantiere ai fini della sicurezza: RSPP
	Prevenzione incendi, lotta antincendio, evacuazione, salvataggio
	Primo soccorso
	Mansione specifiche svolte in cantiere ai fini della sicurezza:

NUMERO E QUALIFICA DEI LAVORATORI OPERANTI IN CANTIERE PER CONTO DELL'IMPRESA
(3.2.1. lettera a) punto 7)*

LAVORATORI		
Qualifica	Numero	Note
Caposquadra/capocantiere	1	
Pavimentisti	6	
Autisti/pavimentisti	1	

LAVORATORI AUTONOMI OPERANTI PER CONTO DELL'IMPRESA
(3.2.1. lettera a) punto 7)*

Dati identificativi	Attività svolta in cantiere dal soggetto	
Nominativo: indirizzo: cod.fisc.: p.iva:		Data ingresso cantiere: Data uscita cantiere: Note:

DOCUMENTAZIONE IN MERITO ALL'INFORMAZIONE ED ALLA FORMAZIONE FORNITE AI LAVORATORI IMPEGNATI IN CANTIERE

(3.2.1 lettera l)*

Specificare per ciascun lavoratore l'informazione, la formazione e l'addestramento ricevuti i cui attestati sono a disposizione presso la sede dell'impresa

X = present e in cantiere	Lavoratori impegnati in cantiere	Mansione/Qualifica	Informazione, formazione e addestramento forniti
	Agostini Luca	Capocantiere	base rischi specifici e di mansione rischi di cantiere contenuti in PSC e POS DPI 3°Cat. (compreso addestramento) Altro: RSPP

	BOVOLENTA ROBERTO	Autista/pavimentista	base rischi specifici e di mansione rischi di cantiere contenuti in PSC e POS DPI 3°Cat. (compreso addestramento) Altro (descrivere)
...	David Gheorghe Daniel	Pavimentista	base rischi specifici e di mansione rischi di cantiere contenuti in PSC e POS DPI 3°Cat. (compreso addestramento) Altro (descrivere)
	Marangoni Mauro	Pavimentista	base rischi specifici e di mansione rischi di cantiere contenuti in PSC e POS DPI 3°Cat. (compreso addestramento) Altro (descrivere)
	Manera Gianfranco	Pavimentista	base rischi specifici e di mansione rischi di cantiere contenuti in PSC e POS DPI 3°Cat. (compreso addestramento) Altro (descrivere)
	MARCONATO CHRISTIAN	PAVIMENTISTA	base rischi specifici e di mansione rischi di cantiere contenuti in PSC e POS DPI 3°Cat. (compreso addestramento) Altro (descrivere)
	ROSSI ALESSANDRO	PAVIMENTISTA	base rischi specifici e di mansione rischi di cantiere contenuti in PSC e POS DPI 3°Cat. (compreso addestramento) Altro (descrivere)

ESITO DEL RAPPORTO DI VALUTAZIONE DEL RUMORE

(3.2.1. lettera f))*

Il rapporto di valutazione di esposizione dei lavoratori al rumore, relativamente alle lavorazioni svolte in cantiere, è il seguente:

TABELLA RIEPILOGATIVA DEI LIVELLI DI ESPOSIZIONE

Mansione	Lavorazione	Livello di pressione sonora delle sorgenti di rumore utilizzate Leq dB(A)	Livelli di esposizione giornaliera (Lex, 8h)	Note
Capo Squadra	Realizz. Massetto Trasporto	89 75	86,2	
A d d e t t o intonacatrice	Utilizzo attrezzatura Rifiniture a mano trasporto	89 73 75	86,2	
Operaio mans. Gen.	Preparazione area Confezione impasto Scarico macerie Soll. Materiale Pulizia Trasporto	87 85 82 76 64 75	83,4	
Autista	Utilizzo autocarro Manutenzione	78 70	75,6	

Addetto miscelatore	Carico	84	82,3	
	Trasporto	78		
	Scarico	86		
	Manutenzione	70		
Add. Stazione pomp.	Spostamento	78	79,2	
	Pompaggio	81		
	Manutenzione	64		

LAVORAZIONI SVOLTE IN CANTIERE

*(3.2.1. lettera a) punto 2 e lettera c,d,e,g,i,h) **

N	Lavorazione	Misure preventive e protettive	Modalità di svolgimento della lavorazione
----------	--------------------	---------------------------------------	--

1	<p>Descrizione delle lavorazione: posizionamento silos</p> <p>Modalità e organizzazione della fase di lavoro: definizione e delimitazione dell'area di posa del silos; sollevamento del silos tramite autogru e posizionamento nell'area predisposta; verifica della stabilità</p> <p>Sostanze e preparati pericolosi (di cui si allegano schede):--</p> <p>Opere provvisionali: ---</p> <p>Macchine: autogru per il sollevamento ed il posizionamento del silos; attrezzi manuali</p> <p>Impianti: ---</p> <p>Turni di lavoro: Le lavorazioni si svolgeranno prevalentemente in un turno di lavoro diurno di 8 ore, dalle 8,00 alle 12,00 e dalle 13,00 alle 17,00. Sabato è previsto, all'occorrenza un turno antimeridiano dalle ore 07,00 alle 14,00.</p> <p>Rischi:</p> <ul style="list-style-type: none"> - rischi per il mancato uso delle protezioni di sicurezza in dotazione ai lavoratori quali tuta, occhiali, maschera, casco, guanti, scarpe, maschera, ecc.; - rischi per caduta di persone, materiali, attrezzature ed oggetti vari dall'alto durante l'esecuzione di lavori; - rischi per lesioni a persone causate da manovre accidentali di mezzi operativi per possibile disattenzione dell'operatore e/o delle persone a terra e/o in quota durante la movimentazione; - rischi per uso di apparecchiature e mezzi d'opera con pericoli per contatti accidentali con gli utensili in movimento che possono procurare tagli ed abrasioni; - rischi per scariche elettriche causate da utensili per la riduzione e/o perdita di isolamento delle stesse o da cause accidentali. - Rischi da schiacciamento, urti e colpi durante il posizionamento del silos - Rischio di ribaltamento dei mezzi di sollevamento <p>DPI:</p> <ul style="list-style-type: none"> - Tuta da lavoro: deve essere sempre indossata a protezione e per igiene del corpo; - Scarpe di sicurezza: proteggono da scivolamenti e cadute di materiali pesanti. Vanno indossate obbligatoriamente in tutte le aree di lavoro; - Occhiali di sicurezza: proteggono gli occhi da schegge e spruzzi accidentali. Vanno indossati quando previsto dal permesso di lavoro e durante quelle lavorazioni che generano trucioli e/o schegge o spruzzi che possono colpire gli occhi; - Visiera di tipo adeguato al lavoro da svolgere: quando gli occhiali sono insufficienti a dare la necessaria protezione richiesta dal tipo di lavoro; - Maschera antipolvere: quando si eseguono lavori in ambienti polverosi; - Guanti da lavoro: proteggono le mani in ambienti polverosi; - Elmetto di sicurezza: protegge il capo da urti accidentali; - Tappi auricolari o cuffie: protegge da esposizione al rumore; - Indumenti ad alta visibilità: per addetti protezione cantieri e per chi opera in presenza di traffico. - indumenti protettivi particolari: da utilizzare in presenza di rischio di esposizione a freddo e/o calore e fiamme, investimento di getti e schizzi. <p>Durata presunta in gg. della lavorazione:</p> <p>Eventuali schemi ed elaborati grafici:----</p>	<ul style="list-style-type: none"> • studio ed analisi delle prescrizioni in materia di sicurezza, onde verificare che tutti i rischi sul posto di lavoro siano stati ben identificati, valutati ed eliminati; • informazioni ai lavoratori dei rischi cui sono sottoposti, unitamente alle azioni preventive da adottare; • procedure di comportamento in prossimità di aree con linee attive; • controllo da eseguirsi sulle attrezzature e macchinari di cantiere al fine di verificare che le caratteristiche rispondano ai requisiti richiesti dalle norme vigenti; • controllo dei mezzi di sollevamento circa la regolarità delle verifiche periodiche di legge e del controllo delle funi, ganci, ecc.; • divieto di sosta e transito sotto carichi sospesi; • divieto di stazionamento in prossimità di altri mezzi ingombranti; • controllo dei collegamenti di terra di apparecchiature e macchinari; • obbligo di usare cinture di sicurezza in caso di esecuzione di lavori ad una quota superiore a metri 1,5 quando non sia possibile la realizzazione di dispositivi di protezione collettiva; • controllo per tutti i lavoratori affinché siano dotati dei mezzi di protezione personale e dagli stessi utilizzati correttamente e con puntualità; • verifica che i macchinari per il sollevamento e quelli con qualsiasi forma di braccio meccanico non interferiscano con le aree di lavoro e di pertinenza degli operatori. • Durante le operazioni di posa del silos, non sostare sotto i carichi • Sollevare i carichi con sistemi e mezzi adeguati • Evitare oscillazioni durante le manovre di posa del silos 	<p>svolgimento diretto</p> <p>svolgimento in subappalto a: EDILMASSETTI-AV SRL</p> <p>svolgimento in collaborazione con:</p> <p>...</p>
N	Lavorazione	Misure preventive e protettive	Modalità di svolgimento della lavorazione

2	<p>Descrizione delle lavorazioni: posa e livellatura massetto Modalità e organizzazione della fase di lavoro: Sostanze e preparati pericolosi (di cui si allegano schede): Opere provvisionali: Macchine: miscelatore per cemento; stazione di pompaggio; attrezzatura manuale per la stesa del massetto Impianti: Turni di lavoro: Le lavorazioni si svolgeranno prevalentemente in un turno di lavoro diurno di 8 ore, dalle 8,00 alle 12,00 e dalle 13,00 alle 17,00. Sabato è previsto, all'occorrenza un turno antimeridiano dalle ore 07,00 alle 14,00.</p> <p>Rischi:</p> <ul style="list-style-type: none"> - rischi per il mancato uso delle protezioni di sicurezza in dotazione ai lavoratori quali tuta, occhiali, maschera, casco, guanti, scarpe, maschera, ecc.; - rischi per caduta di persone, materiali, attrezzature ed oggetti vari dall'alto durante l'esecuzione di lavori; - rischi per lesioni a persone causate da manovre accidentali di mezzi operativi per possibile disattenzione dell'operatore e/o delle persone a terra e/o in quota durante la movimentazione; - rischi per uso di apparecchiature e mezzi d'opera con pericoli per contatti accidentali con gli utensili in movimento che possono procurare tagli ed abrasioni; - rischi per scariche elettriche causate da utensili per la riduzione e/o perdita di isolamento delle stesse o da cause accidentali. - Fuoriuscita totale o parziale del calcestruzzo per errate operazioni di carico o scarico. - Ribaltamento del mezzo. - Investimento di persone nel percorso degli automezzi - Incidenti dovuti all'utilizzo del mezzo da parte di persone non abilitate. - Incidenti dovuti a mancato funzionamento di dispositivi di manovra e/o di sicurezza. - dell'automezzo per mancata osservanza del programma di manutenzione dello stesso. - Problemi connessi al contatto accidentale con il calcestruzzo. - Problemi connessi con il posizionamento del mezzo su solai o superfici con portanza non adeguata alle caratteristiche del mezzo. <p>DPI:</p> <ul style="list-style-type: none"> - Tuta da lavoro: deve essere sempre indossata a protezione e per igiene del corpo; - Scarpe di sicurezza: proteggono da scivolamenti e cadute di materiali pesanti. Vanno indossate obbligatoriamente in tutte le aree di lavoro; - Occhiali di sicurezza: proteggono gli occhi da schegge e spruzzi accidentali. Vanno indossati quando previsto dal permesso di lavoro e durante quelle lavorazioni che generano trucioli e/o schegge o spruzzi che possono colpire gli occhi; - Visiera di tipo adeguato al lavoro da svolgere: quando gli occhiali sono insufficienti a dare la necessaria protezione richiesta dal tipo di lavoro; - Maschera antipolvere: quando si eseguono lavori in ambienti polverosi; - Guanti da lavoro: proteggono le mani in ambienti polverosi; - Elmetto di sicurezza: protegge il capo da urti accidentali; - Tappi auricolari o cuffie: protegge da esposizione al rumore; - Indumenti ad alta visibilità: per addetti protezione cantieri e per chi opera in presenza di traffico. - indumenti protettivi particolari: da utilizzare in presenza di rischio di esposizione a freddo e/o calore e fiamme, investimento di getti e schizzi. <p>Durata presunta in gg. della lavorazione: Eventuali schemi ed elaborati grafici:----</p>	<ul style="list-style-type: none"> • studio ed analisi delle prescrizioni in materia di sicurezza, onde verificare che tutti i rischi sul posto di lavoro siano stati ben identificati, valutati ed eliminati; • informazioni ai lavoratori dei rischi cui sono sottoposti, unitamente alle azioni preventive da adottare; • procedure di comportamento in prossimità di aree con linee attive; • controllo da eseguirsi sulle attrezzature e macchinari di cantiere al fine di verificare che le caratteristiche rispondano ai requisiti richiesti dalle norme vigenti; • controllo dei mezzi di sollevamento circa la regolarità delle verifiche periodiche di legge e del controllo delle funi, ganci, ecc.; • divieto di sosta e transito sotto carichi sospesi; • divieto di stationamento in prossimità di altri mezzi ingombranti; • controllo dei collegamenti di terra di apparecchiature e macchinari; • obbligo di usare cinture di sicurezza in caso di esecuzione di lavori ad una quota superiore a metri 1,5 quando non sia possibile la realizzazione di dispositivi di protezione collettiva; • controllo per tutti i lavoratori affinché siano dotati dei mezzi di protezione personale e dagli stessi utilizzati correttamente e con puntualità; • verifica che i macchinari per il sollevamento e quelli con qualsiasi forma di braccio meccanico non interferiscano con le aree di lavoro e di pertinenza degli operatori. • l'efficienza dei dispositivi frenanti e di tutti i comandi in genere • verificare l'efficienza della pulsantiera • verificare accuratamente verificare l'efficienza delle protezioni degli organi di trasmissione • verificare l'assenza di linee elettriche aeree che possano interferire con le manovre • controllare che i percorsi in cantiere siano adeguati per la visibilità del mezzo • posizionare il mezzo utilizzando gli stabilizzatori • segnalare l'operatività del mezzo in area di cantiere • non rimuovere la griglia di protezione sulla vasca • dirigere le manovre di avvicinamento della stazione • segnalare eventuali gravi malfunzionamenti 	<p>svolgimento diretto svolgimento in subappalto a: EDILMASSETTI-AV SRL svolgimento in collaborazione con: </p>
---	---	--	--

PROCEDURE COMPLEMENTARI O DI DETTAGLIO RICHIESTE DAL PSC (SE PREVISTO)

(3.2.1. lettera h)*

Nel PSC sono state richieste delle procedure complementari o di dettaglio: no si
Se si, indicazioni a seguire:

N	Procedura richiesta nel PSC	Indicazioni complementari e di dettaglio
1		
...		

ELENCO ALLEGATI OBBLIGATORI

Schede di sicurezza delle sostanze e preparati pericolosi (cemento, massetto premiscelato grigolin AR97)

Dichiarazione di ricevimento, presa visione ed accettazione del PSC

dichiarazione del Rappresentante dei Lavoratori per la Sicurezza in merito all'avvenuta consultazione prima dell'accettazione del PSC

dichiarazione da parte del Datore di Lavoro per assunzione del ruolo di rappresentante dell'Appaltatore in cantiere, Referente della Sicurezza in cantiere, Direttore di cantiere, responsabile della gestione dell'emergenza in cantiere

verbale di avvenuta formazione e informazione del personale presente in cantiere sui rischi presenti e sul contenuto del PSC del POS, con firma dei lavoratori

elenco del personale impiegato in cantiere, con relative qualifiche e numero di matricola

dichiarazione del Contratto collettivo di lavoro applicato ai dipendenti e dell'organico medio annuo, distinto per qualifica

Verbale di consegna tesserini identificativi

Verbale di consegna dei DPI

Nomina Medico Competente

Nomina RLS

Attestati di formazione ed informazione dei lavoratori effettuati da enti esterni

Copia attestato di formazione del RSPP

copia attestati formazione addetti alle emergenze

Documento unico di regolarità contributiva di cui al Decreto Ministeriale 24 ottobre 2007 (DURC) in corso di validità

Visura ordinaria CCIAA

Attestazione avvenuta valutazione dei rischi

Dichiarazione di non essere oggetto di provvedimenti di sospensione o interdittori di cui all'art. 14 del D.Lgs. 81/08 e s.m.i.

Copia Libro Unico per i dipendenti impiegati in cantiere

Copia registro infortuni

Copia dei Certificati medici con giudizio di idoneità (rilasciati dal medico competente dopo la visita preventiva o periodica)

Cronoprogramma (come da committente)

FIRME

Il presente documento è composta da n.10 pagine.

1. Il Datore di lavoro dell'impresa

EDILMASSETTI - AV SRL
Via E. Zanella, 10/C
45100 ROVIGO
P.Iva 01262930298

2. Il RLS / RLST per Consultazione

Margherita Pelizzan

3. In caso di subappalto, il datore di lavoro dell'impresa affidataria per congruenza del presente documento rispetto al proprio POS

Data _____

Firma _____

4. Il CSE, se presente, per verifica di coerenza con il PSC

Data _____

Firma _____